

Eisbereiter mit Steuerung...

... zum Anschluss an einen Kälteverbund.

Spezifikation

Wesentliche Merkmale

- Leistung: 1750 kg/24 h Brucheis
- Ideale Eistemperatur von $-0,5\text{ }^{\circ}\text{C}$
Macrolce, Standardlce oder Microlce
- Ausgelegt für Dauerbetrieb -
24 Stunden - 7 Tage die Woche
- Hygienisches Design: Geschlossenes Wassersystem -
Schutz vor Verunreinigungen durch äußere Einflüsse
- Umweltfreundliche Technik -
Keine rotierenden Teile im Kältekreis des Verdampfers -
keine Kältemittelundichten
- Für den Anschluss an einen Kälteverbund -
Kältemittel: nach Anforderung,
auch R744 (CO₂) möglich
(siehe entsprechende Spezifikation)



Macrolce

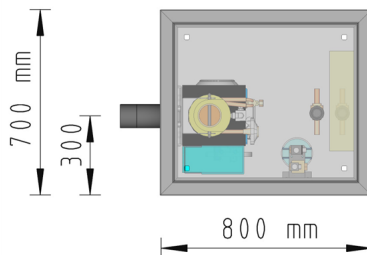
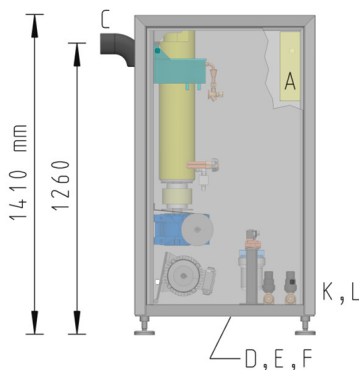


Standardlce



Microlce

Maße und Anschlüsse



- A Schaltkasten
- C Eisauswurf
- D Elektr. Anschluss
- E Wasserzulauf
- F Wasserablauf
- K Flüssigkeitsleitung
- L Sauggasleitung

- Bauseits:
- Wasserfilter
 - Absperrhahn
 - Elektr. Absicherung
 - Abwasseranschluss
(berührungslos)

Made in Germany

Technische Daten

UBE 1.750 EV	
1750 kg/24 h Nennleistung bei	15 °C Wassertemperatur
Rahmenmaße (L x B x H)	70 cm x 80 cm x 141 cm
Gewicht	250 kg
Rahmen und Verkleidung	pulverbeschichtet
Eiswurf	siehe Spezifikation "Eiswürfe"
Elektrizität	
Leistungsaufnahme	0,9 kW
Stromaufnahme	2,4 A
potentialfreier Kontakt	Start-Stop Signal
Bauseits	
Versorgungsspannung	3/N/PE ~ 400V 50Hz
Sicherung, träge	10 A
Kabelquerschnitt, Cu	1,5 mm ²
Signalkabel	nach Absprache
Wasser	
Zu-/Ablauf	1/2 " / 14 mm
Bauseits	
Druck	2 - 5 bar
Qualität	Trinkwasser
pH-Wert	7,2 - 9,5 pH
Härtegrad	6 - 14 °dH
Temperatur	100 - 250 mg CaCO ₃ /l 5 °C - 30 °C
Umgebungstemperatur	5 °C - 45 °C
Kälte	
Verdampfer	UBE 1.750
Verdampfungstemperatur	-24 °C
Kälteleistung	8,75 kW
Anschluss Flüssigkeitsleitung, Cu	12 mm
Anschluss Sauggasleitung, Cu	28 mm
Bauseits am Eisbereiter	
Kältemittel	R452A / R449A / R404A etc.
Kältemitteltemperatur	0 °C - 20 °C Flüssigkeitstemperatur bei 35 °C
Verdampfungstemperatur	Verflüssigungstemperatur < -30°C TK-Verbund

Technische Änderungen vorbehalten. Bei Abweichungen bitte Rücksprache.

Lieferumfang

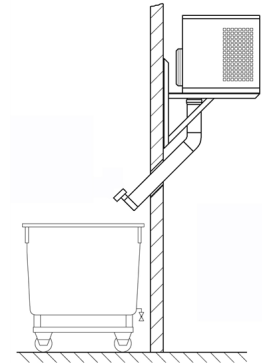
Der ZIEGRA-Eisbereiter wird CE-konform und betriebsbereit zum Anschluss an einen Kälteverbund sowie an Wasser und Elektrizität geliefert.

ZIEGRA Qualität und Sicherheit

- Sämtliche notwendigen Regelorgane für den Anschluss an einen Kälteverbund siehe Kältemittelkreislauf Seite 1
- Schaltkasten komplett inkl. potentialfreien Kontakt zum Anschluss an bauseitiges Signalkabel
- 3 Minuten Nachlauf zur Nutzung der Nachverdampfung
- Phasenfolgerelais
- Überstromauslöser / Thermoschutz für alle Motoren
- Wasserfüllstandsüberwachung
- Sicherheitsabschaltung bei Eisstau
- Eiswurfeschlauch oder Eiswurfeschacht je nach Bedarf
- Abschaltung durch Lichttaster oder Lichtschranke bei gefülltem Speicher oder Behälter
- HygienePlus: Automatische Wasserentleerung für zusätzliche Hygiene
- Vielfältiges Zubehör, z.B. Eisspeicher oder Wasseraufbereitung siehe separate Seite "Optionen und Zubehör"

Optionen

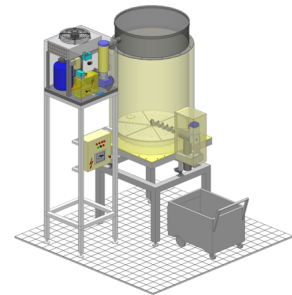
- Eisauswürfe in diversen Ausführungen für Produktion
 - in einen Speicher
 - in einen Wagen o.ä.
- Eisbereiter
 - für separates Kälteaggregat
 - für Kälteverbund mit R744 (CO2)
- Edelstahlrahmen und -verkleidung oder ohne Verkleidung
- Sonderspannungen



Produktion in einen Wagen

Zubehör

- Speicher in unterschiedlichen Größen und Ausführungen, auch für die Integration in automatische Prozesse
z.B. AS, S für automatisches oder manuelles Dosieren
- HygienePlus: Spülfunktion oder Desinfektionsspülung
- Kartuschenwasserfilter vermindert Kalkablagerungen und Keimeintrag
- UV-Entkeimung
- Bei sehr kalkhaltigem Wasser und großen Durchflussmengen: ZIEGRA Wasserenthärtung
- Untergestelle, Konsolen o.ä.
- ZIEGRA Gasleckstopp: Der Maschinenschutz gegen ungewolltes Austreten von Kältemittel
- Tauwasserpumpe, Leckwassermelder und -wanne
- Frostwächter
- zusätzlicher separater Betriebsschalter
- Zeitschaltuhr für 7 Tage
- Wiederanlaufverzögerung
- Über- und Unterspannungsschutz
- Ersatzteile garantiert mindestens 15 Jahre verfügbar
- Weltweites Vertriebs- und Servicenetzwerk.
- Werkseigener Kundendienst, Wartungsverträge



Silo AS 500 mit Eismaschine



Kartuschen-Wasserfilter 180-2

Die technischen Details sind in den jeweiligen Spezifikationen erläutert. Gerne lassen wir Ihnen entsprechende Informationen zukommen - auch für Ihre Spezialwünsche.